

« Mon Espace FFF » Guide de création

Ce document a pour but de présenter et d'expliquer la méthode pour créer et activer votre compte sur « Mon Espace FFF ». Ce document vous explique la manière d'obtenir votre attestation de licence et il vous explique comment installer l'application associée à votre espace sur votre Smartphone et/ou Tablette.

En rejoignant la communauté FFF, vous pouvez profiter directement d'un espace personnalisé « Mon espace FFF » qui regroupe vos matchs, vos statistiques et vos informations de compétitions. Dans cet espace personnalisé vous pouvez ajouter vos équipes préférées en favoris et recevoir leurs résultats.

Table des matières

Prérequis et utilités	2
Créer votre compte « MON ESPACE FFF »	3
Obtenir son Attestation de licence	7
Application Mobile (Joueurs FFF)	9

Prérequis et utilités

Prérequis :

Pour créer un compte « Mon Espace FFF » vous devez être licencié FFF et votre licence doit être active sur la saison en cours. Cet espace est dédié à tous les licencié(e)s FFF. Vous devez disposer d'un ordinateur équipé d'un navigateur et d'un accès à internet.

Utilité :

Mon espace FFF vous permettra de : -Consulter vos statistiques et votre profil (temps de jeu, buts marqués, évolutions au classement, performances individuelles et collective, sanctions disciplinaires...) → Ces informations sont obtenues à partir des données FMI, plus les informations saisies dans l'application FMI sont claires et précises, plus votre espace FFF est représentatif de votre activité.

-Suivre vos équipes favorites (Agenda, résultats, classements, Feuilles de matches...)

-Profiter d'un espace dédié au football (informations générales pour les joueurs, dirigeants, supporters, arbitres, éducateurs, bénévoles...).



**TOUTES VOS
STATISTIQUES**



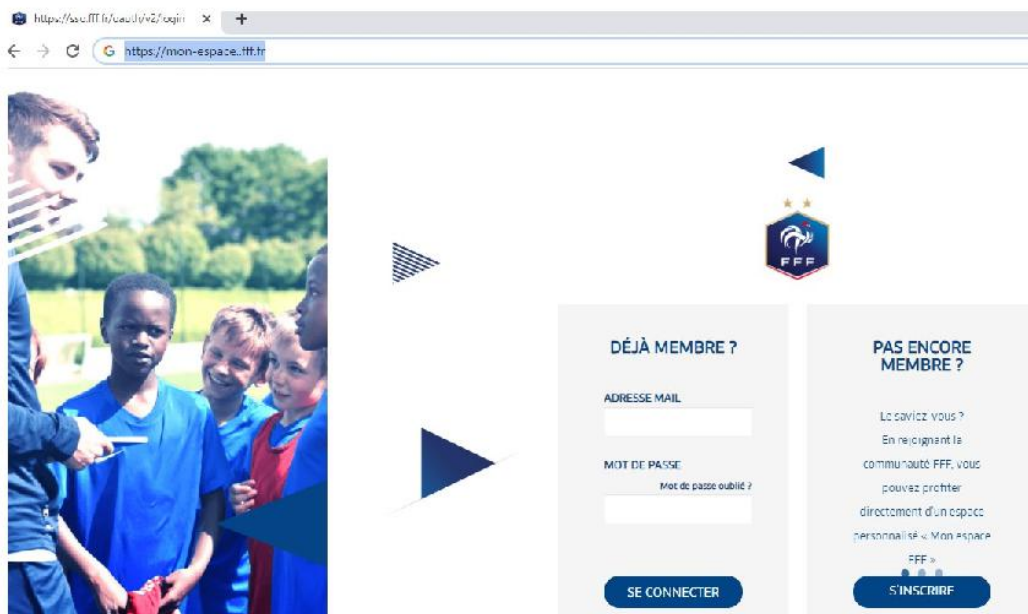
**SUIVEZ VOS ÉQUIPES
FAVORITES**



**UN ESPACE UNIQUE ET
PERSONNALISÉ**

Créer votre compte « MON ESPACE FFF »

1) Connectez-vous sur <https://mon-espace.fff.fr>




2) Cliquez sur « s'inscrire »



Remplissez le formulaire d'inscription confirmé que vous n'êtes pas un robot puis validez en cliquant sur le bouton « CREER MON COMPTE FFF »

(Les champs avec un* doivent obligatoirement être renseignés)



AUTRE HOMME FEMME

VOTRE PRÉNOM *

VOTRE NOM *

VOTRE DATE DE NAISSANCE (JJ/MM/YYYY) *


VOTRE ADRESSE MAIL *

VOTRE MOT DE PASSE * (8 CARACTÈRES MINIMUM, 1 MINUSCULE, 1 MAJUSCULE, UN CHIFFRE OU CARACTÈRE SPÉCIAL !#\$%&?')

Je souhaite être informé(e) d'offres exclusives, sélectionnées pour moi, par la FFF

Je souhaite être informé(e) d'offres préférentielles de la part des partenaires officiels de la FFF

J'ai pris connaissance et j'accepte les [conditions générales](#) du site FFF.fr

Je ne suis pas un robot 
Confidentialité - Conditions

CRÉER MON COMPTE FFF

* Champs obligatoires

3) Un message de confirmation s'affiche, vous invitant à consulter votre messagerie.

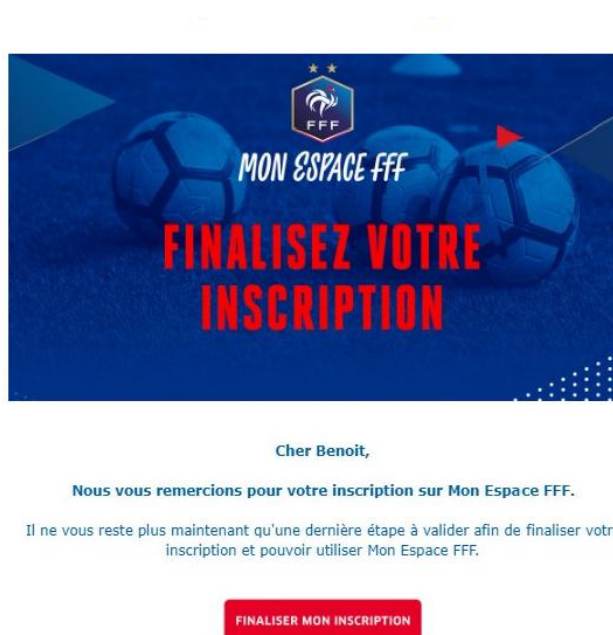


Un mail a été envoyé à l'adresse que vous avez saisie dans le formulaire d'inscription.

Consultez votre messagerie.

Dans le message que vous avez reçu, cliquez sur le bouton

« FINALISER MON INSCRIPTION » pour validez l'inscription.



Félicitation vous avez créé votre espace personnel FFF

4) vous pouvez désormais utiliser votre compte sur tous les sites de la FFF des ligues ou des districts.

Sur le site de la ligue <https://occitanie.fff.fr/>

Cliquer sur « connexion » en haut à droite



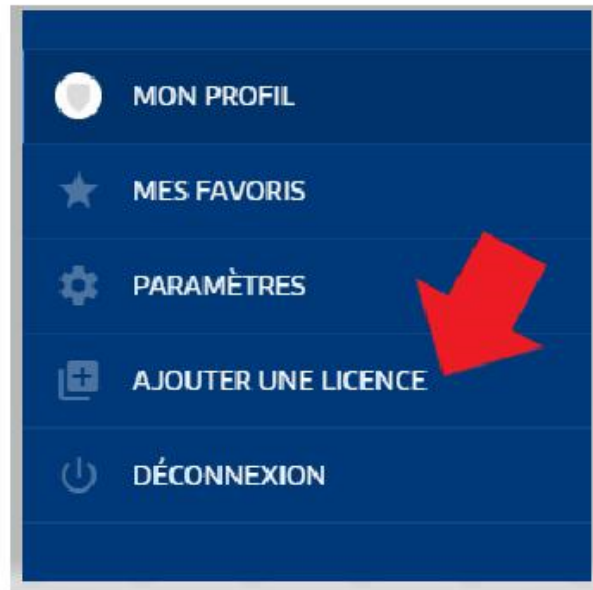
Déjà membres, saisissez votre adresse e-mail et votre mot de passe.

Puis cliquer sur « SE CONNECTER »

The image shows a login form titled 'DÉJÀ MEMBRE ?'. It contains two input fields: 'ADRESSE MAIL' and 'MOT DE PASSE'. Below the password field is a link that says 'Mot de passe oublié ?'. At the bottom of the form is a blue button labeled 'SE CONNECTER'.

Obtenir son attestation de licence

- 1) connectez-vous sur « mon Espace FFF »
- 2) cliquer sur « AJOUTER UNE LICENCE » dans le Menu à gauche.



3) Cliquer sur « OUI »

Finalisez votre inscription Mon Espace FFF en répondant à ces quelques questions.

Connaissez-vous votre numéro de licencié(e) ? ⓘ

OUI * **NON**

* Si vous êtes Arbitre, Délégué, Dirigeant, Educateur ou Observateur, cliquez sur 'OUI'

4) Saisissez votre Numéro de licence puis valider.

On y est presque !
Votre inscription Mon Espace FFF est bientôt terminée.
Veuillez saisir votre numéro de licencié pour vous identifier en tant que licencié FFF et profiter de toutes les fonctionnalités de Mon Espace FFF.

VOTRE NUMÉRO DE LICENCIÉ(E) * ⓘ

Numéro de licencié(e)

VALIDER **RETOUR**

5) Téléchargez votre attestation de licence en cliquant sur l'icône en haut à droite

MON PROFIL



Le téléchargement se lance.

Ouvrez votre dossier de téléchargement (sur votre ordinateur) pour retrouver votre attestation.

Application mobile (IOS et Android) dédiée aux joueurs et joueuses de plus de 13 ans licencié(e)s à la FFF

- 1) Téléchargez l'application Joueurs FFF sur le store (App Store ou Google Play)



- 2) Connectez-vous avec l'identifiant et le mot de passe de votre compte « MON-ESPACE-FFF »

Désormais, gère ta saison comme un pro !